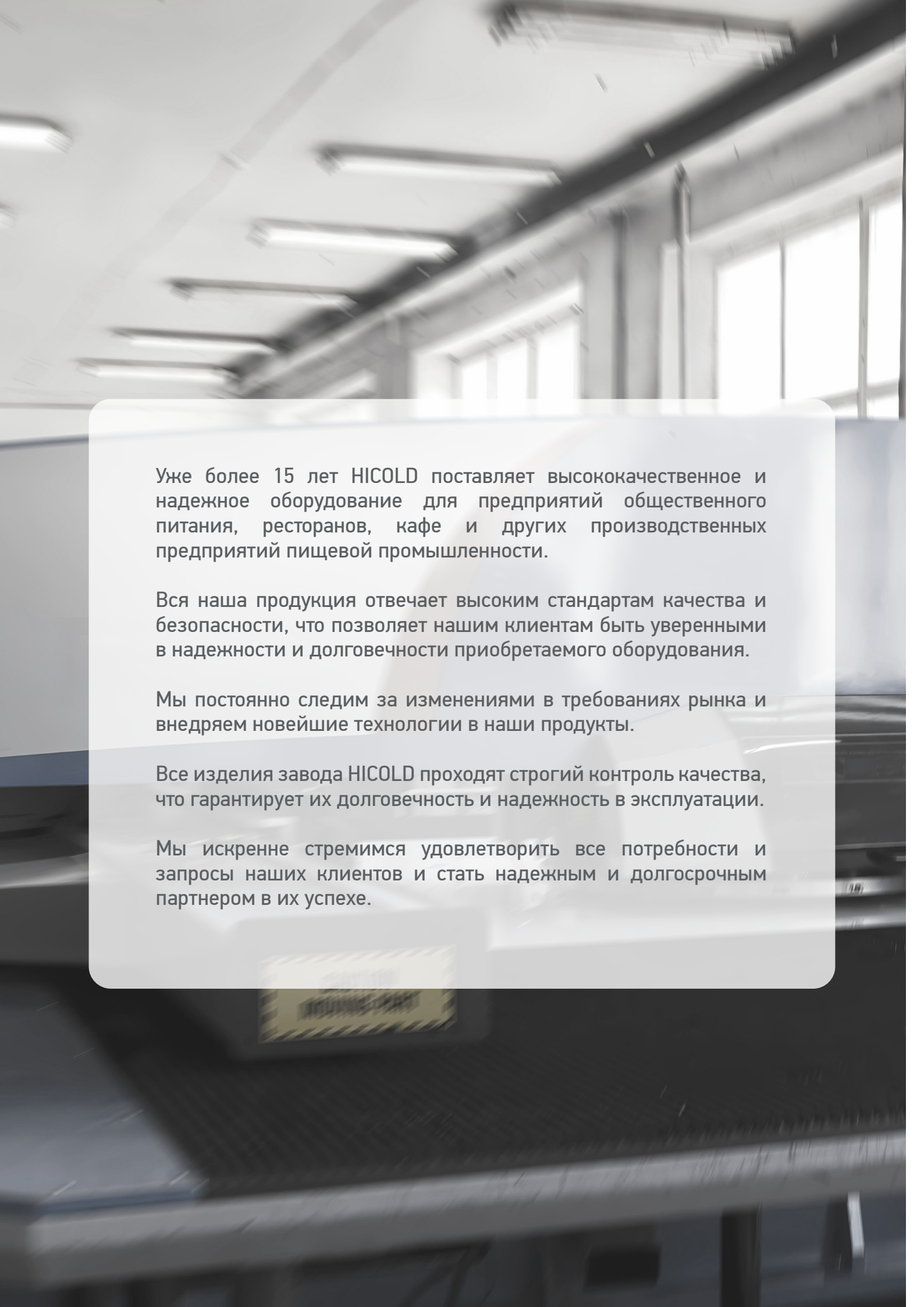




2024



Уже более 15 лет NICOLD поставляет высококачественное и надежное оборудование для предприятий общественного питания, ресторанов, кафе и других производственных предприятий пищевой промышленности.

Вся наша продукция отвечает высоким стандартам качества и безопасности, что позволяет нашим клиентам быть уверенными в надежности и долговечности приобретаемого оборудования.

Мы постоянно следим за изменениями в требованиях рынка и внедряем новейшие технологии в наши продукты.

Все изделия завода NICOLD проходят строгий контроль качества, что гарантирует их долговечность и надежность в эксплуатации.

Мы искренне стремимся удовлетворить все потребности и запросы наших клиентов и стать надежным и долгосрочным партнером в их успехе.

НИСОЛД



НАШИ ПРЕИМУЩЕСТВА

- Широкий модельный ряд холодильных столов позволит подобрать оборудование под любые требования. В ассортименте представлены: холодильные, морозильные, комбинированные, барные охлаждаемые столы. Столы с охлаждаемой поверхностью, с боковым и нижним агрегатом, а так же с подключением к выносному охлаждению. Кегераторы, столы для салатов и пиццы.
- Все наши сотрудники являются высококвалифицированными профессионалами с обширными познаниями в своей области. За время существования нашей компании мы накопили ценный опыт и уникальные знания, всегда стремясь усовершенствовать нашу продукцию.
- Наличие соответствующих сертификатов подтверждает, что продукция NISOLD соответствует всем необходимым стандартам в области качества и экологии, предъявляемым к профессиональному кухонному оборудованию.
- Наше оборудование поставляется на профессиональные кухни по всей России, Белоруссии и Ближнему Зарубежью.
- Наши основные принципы - простота использования, гибкость и минималистичный дизайн, что существенно облегчает работу шеф-повара с оборудованием.

Благодаря нашим преимуществам, мы занимаем устойчивую позицию на рынке профессионального кухонного оборудования и имеем множество довольных клиентов. Мы гордимся своей продукцией и стремимся обеспечить высокое качество и отличные результаты нашим партнерам и клиентам.



Столы холодильные

Столы морозильные

	Модель	Габариты, мм	Объём, л	Температура, °С	Мощность, Вт
	GN 1/TN	900x700x850	150	-2...+10	150
	SN 1/TN	900x600x850	130		
	BN 1/TN	900x600x850	130		
	GN 11/TN	1390x700x850	350	-2...+10	220
	SN 11/TN	1390x600x850	300		
	BN 11/TN	1390x500x850	240		
	GN 111/TN	1835x700x850	505	-2...+10	460
	SN 111/TN	1835x600x850	435		
	BN 111/TN	1835x500x850	350		
	GN 1111/TN	2280x700x850	660	-2...+10	480
	SN 1111/TN	2280x600x850	570		
	BN 1111/TN	2280x500x850	460		
	GN 1/BT	900x700x850	150	-10...-18	255
	SN 1/BT	900x600x850	130		
	BN 1/BT	900x600x850	130		
	GN 11/BT	1390x700x850	350	-10...-18	575
	SN 11/BT	1390x600x850	300		
	BN 11/BT	1390x500x850	240		
	GN 111/BT	1835x700x850	505	-10...-18	600
	SN 111/BT	1835x600x850	435		
	BN 111/BT	1835x500x850	350		
	GN 1111/BT	2280x700x850	660	-10...-18	750
	SN 1111/BT	2280x600x850	570		
	BN 1111/BT	2280x500x850	460		



Электронная панель управления

50 Толщина теплоизоляции 50 мм



Регулируемые по высоте ножки



Динамическое охлаждение



Напряжение 220 В, 50 Гц



Доводчики дверей с фиксатором открытого положения



Автоматическая оттайка

ДВЕРИ И ЯЩИКИ



распашная глухая дверь



распашная стеклянная дверь



секция из двух выдвижных ящиков



секция из трех выдвижных ящиков



выдвижная секция

СТОЛЕШНИЦЫ



нержавеющая сталь



гранитная



полипропиленовая



усиленная



без столешницы

ПРОЧИЕ ОПЦИИ



задняя стенка



замок



секция с
рукомойником



колёса





Столы холодильные

Столы морозильные

	Модель	Габариты, мм	Объём, л	Температура, °C	Мощность, Вт
	GN 1/BR2 TN	900x700x850	175	-2...+10	150
	SN 1/BR2 TN	900x600x850	150		
	GN 11 BR2 TN	1505x700x850	405	-2...+10	220
	SN 11 BR2 TN	1505x600x850	350		
	BN 11 BR2 TN	1390x500x850	280		
	GN 111 BR2 TN	1950x700x850	590	-2...+10	460
	SN 111 BR2 TN	1950x600x850	510		
	BN 111 BR2 TN	1835x500x850	405		
	GN 1111 DR2 TN	2395x700x850	775	-2...+10	480
	SN 1111 BR2 TN	2395x600x850	665		
	BN 1111 DR2 TN	2280x500x850	530		
	GN 11111 BR2 TN	2840x700x850	960	-2...+10	480
	SN 11111 BR2 TN	2840x600x850	825		
	GN 1 BR2 BT	900x700x850	175	-10...-18	255
	SN 1 BR2 BT	900x600x850	150		
	GN 11 BR2 BT	1505x700x850	405	-10...-18	575
	SN 11 BR2 BT	1505x600x850	350		
	BN 11 BR2 BT	1390x500x850	280		
	GN 111 BR2 BT	1950x700x850	590	-10...-18	600
	SN 111 BR2 BT	1950x600x850	510		
	BN 111 BR2 BT	1835x500x850	405		
	GN 1111 BR2 BT	2395x700x850	775	-10...-18	750
	SN 1111 BR2 BT	2395x600x850	665		
	BN 1111 BR2 BT	2280x500x850	530		
	GN 11111 BR2 BT	2840x700x850	960	-10...-18	760
	SN 11111 BR2 BT	2840x600x850	825		



Электронная панель управления

50 Толщина теплоизоляции 50 мм



Увеличенный полезный объем



Динамическое охлаждение



Напряжение 220 В, 50 Гц



Доводчики дверей с фиксатором открытого положения



Автоматическая оттайка

ДВЕРИ И ЯЩИКИ



распашная глухая дверь



распашная стеклянная дверь



секция из двух выдвижных ящиков



секция из трех выдвижных ящиков



выдвижная секция

СТОЛЕШНИЦЫ



нержавеющая сталь



гранитная



полипропиленовая



усиленная



без столешницы

ПРОЧИЕ ОПЦИИ



задняя стенка



замок



колёса



высокие ножки





Столы морозильные
Столы холодильные

	Модель	Габариты, мм	Объем, л	Температура, °C	Мощность, Вт
	GNE 1/TN	565x700x850	110	-2...+10	150
	SNE 1/TN	565x600x850	95	-2...+10	150
	GNE 11/TN	1000x700x850	245	-2...+10	150
	SNE 11/TN	1000x600x850	210	-2...+10	150
	GNE 111/TN	1485x700x850	375	-2...+10	220
	SNE 111/TN	1485x600x850	320	-2...+10	220
	GNE 1111/TN	1970x700x850	505	-2...+10	460
	SNE 1111/TN	1970x600x850	430	-2...+10	460
	GNE 1/BT	565x700x850	110	-10...-18	240
	SNE 1/BT	565x600x850	95	-10...-18	240
	GNE 11/BT	1000x700x850	245	-10...-18	255
	SNE 11/BT	1000x600x850	210	-10...-18	255
	GNE 111/BT	1485x700x850	375	-10...-18	575
	SNE 111/BT	1485x600x850	320	-10...-18	575
	GNE 1111/BT	1970x700x850	505	-10...-18	660
	SNE 1111/BT	1970x600x850	430	-10...-18	660



Электронная панель управления



Динамическое охлаждение



Автоматическая оттайка

50 Толщина теплоизоляции 50 мм



Напряжение 220 В, 50 Гц



Доводчики дверей с фиксатором открытого положения

ДВЕРИ И ЯЩИКИ



распашная
глухая дверь



распашная
стеклянная
дверь



секция из двух
выдвижных
ящиков




выдвижная
секция

СТОЛЕШНИЦЫ



нержавеющая
сталь



гранитная



полипропиленовая



усиленная



без столешницы

ПРОЧИЕ ОПЦИИ



задняя стенка



замок





Стандартный объём

	Модель	Габариты, мм	Объём, л	Температура, °C	Мощность, Вт	Секции
	GN 1/TN-1/BT	1390x700x850	350			1 холодильная
	SN 1/TN-1/BT	1390x600x850	300	-2...+10/-10...-18	575	1 морозильная
	BN 1/TN-1/BT	1390x500x850	240			
	GN 1/TN-11/BT	1835x700x850	505			1 холодильная
	SN 1/TN-11/BT	1835x600x850	435	-2...+10/-10...-18	600	2 морозильные
	BN 1/TN-11/BT	1835x500x850	350			
	GN 11/TN-1/BT	1835x700x850	505			2 холодильные
	SN 11/TN-1/BT	1835x600x850	435	-2...+10/-10...-18	600	1 морозильная
	BN 11/TN-1/BT	1835x500x850	350			
	GN 1/TN-111/BT	2280x700x850	660			1 холодильная
	SN 1/TN-111/BT	2280x600x850	570	-2...+10/-10...-18	750	3 морозильные
	BN 1/TN-111/BT	2280x500x850	460			
	GN 11/TN-11/BT	2280x700x850	660			2 холодильные
	SN 11/TN-11/BT	2280x600x850	570	-2...+10/-10...-18	750	2 морозильные
	BN 11/TN-11/BT	2280x500x850	460			



Электронная панель управления

50 Толщина теплоизоляции 50 мм



Регулируемые по высоте ножки



Динамическое охлаждение



Напряжение 220 В, 50 Гц



Доводчики дверей с фиксатором открытого положения



Автоматическая оттайка



Увеличенный объём

	Модель	Габариты, мм	Объём, л	Температура, °C	Мощность, Вт	Секции
	GN 1/TN-1/BT BR2	1505x700x850	405	-2...+10/-10...-18	575	1 холодильная
	SN 1/TN-1/BT BR2	1505x600x850	350			1 морозильная
	BN 1/TN-1/BT BR2	1390x500x850	280			
	GN 1/TN-11/BT BR2	1950x700x850	590	-2...+10/-10...-18	600	1 холодильная
	SN 1/TN-11/BT BR2	1950x600x850	510			2 морозильные
	BN 1/TN-11/BT BR2	1835x500x850	405			
	GN 11/TN-1/BT BR2	1950x700x850	590	-2...+10/-10...-18	600	2 холодильные
	SN 11/TN-1/BT BR2	1950x600x850	510			1 морозильная
	BN 11/TN-1/BT BR2	1835x500x850	405			
	GN 1/TN-111/BT BR2	2395x700x850	775	-2...+10/-10...-18	755	1 холодильная
	SN 1/TN-111/BT BR2	2395x600x850	665			3 морозильные
	BN 1/TN-111/BT BR2	2280x500x850	530			
	GN 11/TN-11/BT BR2	2395x700x850	775	-2...+10/-10...-18	755	2 холодильные
	SN 11/TN-11/BT BR2	2395x600x850	665			2 морозильные
	BN 11/TN-11/BT BR2	2280x500x850	530			



Электронная панель управления



Динамическое охлаждение



Автоматическая оттайка

50 Толщина теплоизоляции 50 мм



Напряжение 220 В, 50 Гц



Увеличенный полезный объём



Доводчики дверей с фиксатором открытого положения



Столы морозильные Столы холодильные

	Модель	Габариты, мм	Объем, л	Температура, °C	Мощность, Вт
	GN 1/TN W	900x700x850	150	-2...+10	150
	SN 1/TN W	900x600x850	130		
	GN 11/TN W	1390x700x850	350	-2...+10	220
	SN 11/TN W	1390x600x850	300		
	GN 111/TN W	1835x700x850	505	-2...+10	460
	SN 111/TN W	1835x600x850	435		
	GN 1111/TN W	2280x700x850	660	-2...+10	480
	SN 1111/TN W	2280x600x850	570		
	GN 1/BT W	900x700x850	150	-10...-18	255
	SN 1/BT W	900x600x850	130		
	GN 11/BT W	1390x700x850	350	-10...-18	575
	SN 11/BT W	1390x600x850	300		
	GN 111/BT W	1835x700x850	505	-10...-18	600
	SN 111/BT W	1835x600x850	435		
	GN 1111/BT W	2280x700x850	660	-10...-18	750
	SN 1111/BT W	2280x600x850	570		



Электронная панель управления



Динамическое охлаждение



Автоматическая оттайка

50 Толщина теплоизоляции 50 мм



Напряжение 220 В, 50 Гц



Регулируемые по высоте ножки



Доводчики дверей с фиксатором открытого положения

СТОЛЫ ХОЛОДИЛЬНЫЕ | с корпусом из металла с полимерным покрытием



Столы морозильные Столы холодильные

	Модель	Габариты, мм	Объём, л	Температура, °C	Мощность, Вт
	GNE 1/TN W	565x700x850	110	-2...+10	150
	SNE 1/TN W	565x600x850	95		
	GNE 11/TN W	1000x700x850	245	-2...+10	150
	SNE 11/TN W	1000x600x850	210		
	GNE 111/TN W	1485x700x850	375	-2...+10	220
	SNE 111/TN W	1485x600x850	320		
	GNE 1111/TN W	1970x700x850	505	-2...+10	460
	SNE 1111/TN W	1970x600x850	430		
	GNE 1/BT W	565x700x850	110	-10...-18	240
	SNE 1/BT W	565x600x850	95		
	GNE 11/BT W	1000x700x850	245	-10...-18	255
	SNE 11/BT W	1000x600x850	210		
	GNE 111/BT W	1485x700x850	375	-10...-18	575
	SNE 111/BT W	1485x600x850	320		
	GNE 1111/BT W	1970x700x850	505	-10...-18	660
	SNE 1111/BT W	1970x600x850	430		



Электронная панель управления



Динамическое охлаждение



Автоматическая оттайка

50 Толщина теплоизоляции 50 мм






Напряжения 220 В, 50 Гц






Доводчики дверей с фиксатором открытого положения



Столы холодильные

	Модель	Габариты, мм	Объем, л	Температура, °C	Мощность, Вт
	GN 11/TN P	1055x700x850	350	-2...+10	19
	SN 11/TN P	1055x600x850	300		
	GN 111/TN P	1500x700x850	505	-2...+10	19
	SN 111/TN P	1500x600x850	435		
	GN 1111/TN P	1945x700x850	660	-2...+10	38
	SN 1111/TN P	1945x600x850	570		

Столы морозильные

	GN 11/BT P	1055x700x850	350	-2...+10	60
	SN 11/BT P	1055x600x850	300		
	GN 111/BT P	1500x700x850	505	-2...+10	80
	SN 111/BT P	1500x600x850	435		
	GN 1111/BT P	1945x700x850	660	-2...+10	120
	SN 1111/BT P	1945x600x850	570		



Электронная панель управления

50 Толщина теплоизоляции 50 мм



Регулируемые по высоте ножки



Динамическое охлаждение



Напряжение 220 В, 50 Гц



Доводчики дверей с фиксатором открытого положения



Автоматическая оттайка

СТОЛЫ ХОЛОДИЛЬНЫЕ

под централизованное хладоснабжение

ДВЕРИ И ЯЩИКИ



распашная глухая дверь



распашная стеклянная дверь



секция из двух выдвижных ящиков



секция из трех выдвижных ящиков




выдвижная секция

СТОЛЕШНИЦЫ



нержавеющая сталь



гранитная



полипропиленовая



усиленная



без столешницы

ПРОЧИЕ ОПЦИИ



замок





	Модель	Габариты, мм	Объём, л	Температура, °C	Мощность, Вт	Вместимость
	PZ1-1/GN	900x700x1000 (850 до стол.)	150	+2...+10	150	4xGN 1/3
	PZ2-1/GN	900x700x1000 (850 до стол.)				4xGN 1/6
	PZ1-11/GN	1390x700x1000 (850 до стол.)	350	+2...+10	320	7xGN 1/3
	PZ2-11/GN	1390x700x1000 (850 до стол.)				8xGN 1/6
	PZ1-111/GN	1835x700x1000 (850 до стол.)	505	+2...+10	410	10xGN 1/3
	PZ2-111/GN	1835x700x1000 (850 до стол.)				11xGN 1/6
	PZ1-1111/GN	2280x700x1000 (850 до стол.)	660	+2...+10	510	12xGN 1/3
	PZ2-1111/GN	2280x700x1000 (850 до стол.)				13xGN 1/6

Электронная панель управления

Динамическое охлаждение

Автоматическая оттайка

50 Толщина теплоизоляции 50 мм

Напряжение 220 В, 50 Гц

Регулируемые по высоте ножки

Доводчики дверей с фиксатором открытого положения

ОПЦИИ ДЛЯ ХОЛОДИЛЬНЫХ СТОЛОВ ДЛЯ ПИЦЦЫ

ДВЕРИ И ЯЩИКИ



распашная
глухая дверь



секция из двух
выдвижных
ящиков



секция из трех
выдвижных
ящиков



выдвижная
секция

СТОЛЕШНИЦЫ



нержавеющая
сталь



гранитная



со стеклом



гранитная
со стеклом

ПРОЧИЕ ОПЦИИ



задняя стенка



замок

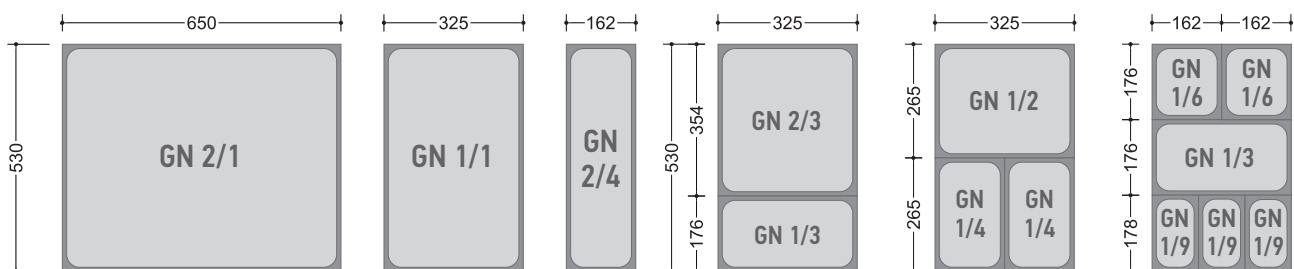


колёса

СХЕМА РАСПОЛОЖЕНИЯ ГАСТРОЁМКОСТЕЙ

Модель	Расположение	Тип	Модель	Расположение	Тип
PZ1-1/GN		GN 1/3	PZ1-111/GN		GN 1/3
PZ2-1/GN		GN 1/6	PZ2-111/GN		GN 1/6
PZ1-11/GN		GN 1/3	PZ1-1111/GN		GN 1/3
PZ2-11/GN		GN 1/6	PZ2-1111/GN		GN 1/6

* максимальная глубина gastronormности - 100 мм





	Модель	Габариты, мм	Объём, л	Температура, °С	Мощность, Вт	Вместимость
	PZE1-11/GN	1000x700x990 (850 до стол.)	245	+2...+10	150	5xGN 1/3
	PZE2-11/GN	1000x700x990 (850 до стол.)				5xGN 1/6
	PZE1-111/GN	1485x700x990 (850 до стол.)	375	+2...+10	220	8xGN 1/3
	PZE2-111/GN	1485x700x990 (850 до стол.)				8xGN 1/6
	PZE1-1111/GN	1970x700x990 (850 до стол.)	505	+2...+10	460	10xGN 1/3
	PZE2-1111/GN	1970x700x990 (850 до стол.)				10xGN 1/6



Электронная панель управления

50 Толщина теплоизоляции 50 мм



Доводчики дверей с фиксатором открытого положения



Динамическое охлаждение



Напряжение 220 В, 50 Гц



Автоматическая оттайка

ОПЦИИ ДЛЯ ХОЛОДИЛЬНЫХ СТОЛОВ ДЛЯ ПИЦЦЫ

ДВЕРИ И ЯЩИКИ



распашная
глухая дверь



секция из двух
выдвижных
ящиков



выдвижная
секция

СТОЛЕШНИЦЫ



нержавеющая
сталь



гранитная



со стеклом



гранитная
со стеклом

ПРОЧИЕ ОПЦИИ



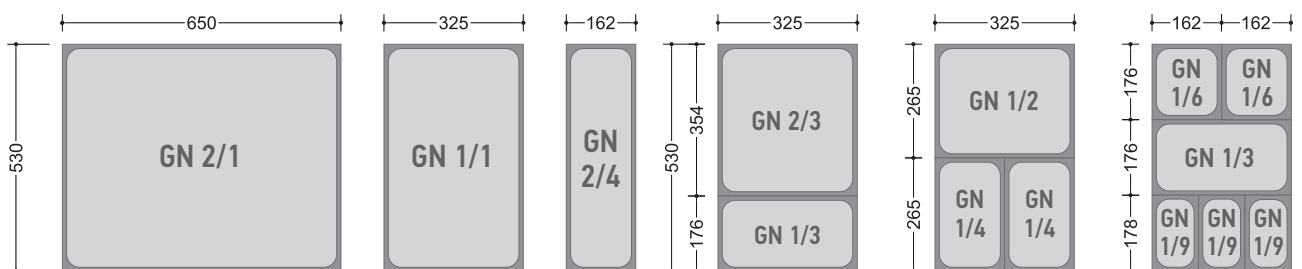
задняя стенка



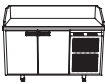

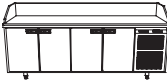
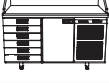

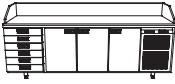
замок

СХЕМА РАСПОЛОЖЕНИЯ ГАСТРОЁМКОСТЕЙ

Модель	Расположение	Тип	Модель	Расположение	Тип
PZE1-11/GN		GN 1/3	PZE2-11/GN		GN 1/6
PZE1-111/GN		GN 1/3	PZE2-111/GN		GN 1/6
PZE1-1111/GN		GN 1/3	PZE2-1111/GN		GN 1/6





	Модель	Габариты, мм	Объём, л	Температура, °C	Мощность, Вт	Вместимость
	PZ3-11/GN	1390x700x1050 (850 до стол.)	350	+2...+10	220	6xGN 1/3
	PZ3-11/SN	1390x600x1050 (850 до стол.)	300			
	PZ3-111/GN	1835x700x1050 (850 до стол.)	505	+2...+10	460	7xGN 1/3+1xGN 1/2
	PZ3-111/SN	1835x600x1050 (850 до стол.)	435			
	PZ3-1111/GN	2280x700x1050 (850 до стол.)	660	+2...+10	480	11xGN 1/3
	PZ3-1111/SN	2280x600x1050 (850 до стол.)	570			
	PZ4-1/GN 6R	1425x700x1050 (850 до стол.)	350	+2...+10	150	6xGN 1/3
	PZ4-11/GN 6R	1915x700x1050 (850 до стол.)	505	+2...+10	220	7xGN 1/3+1xGN 1/2
	PZ4-111/GN 6R	2360x700x1050 (850 до стол.)	660	+2...+10	460	10xGN 1/3+1xGN 1/2



Электронная панель управления



Динамическое охлаждение



Автоматическая оттайка

50 Толщина теплоизоляции 50 мм



Напряжение 220 В, 50 Гц



Регулируемые по высоте ножки



Доводчики дверей с фиксатором открытого положения

ОПЦИИ ДЛЯ ХОЛОДИЛЬНЫХ СТОЛОВ ДЛЯ ПИЦЦЫ

ДВЕРИ И ЯЩИКИ



распахнутая глухая дверь



секция из двух выдвижных ящиков



секция из трех выдвижных ящиков



выдвижная секция

СТОЛЕШНИЦЫ



открытая витрина



витрина с крышкой



витрина со стеклом

ПРОЧИЕ ОПЦИИ



задняя стенка



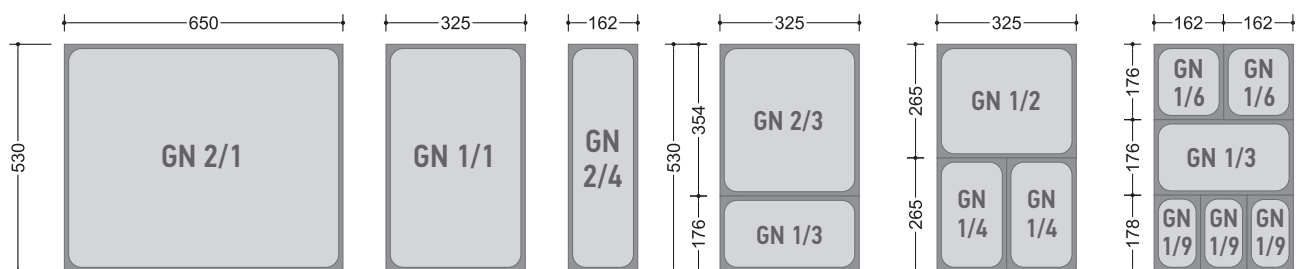
замок



колёса

СХЕМА РАСПОЛОЖЕНИЯ ГАСТРОЁМКОСТЕЙ

Модель	Расположение	Тип	Модель	Расположение	Тип
PZ3-11/GN		GN 1/3	PZ4-1/GN 6R		GN 1/3
PZ3-11/SN					
PZ3-111/GN		GN 1/3	PZ4-11/GN 6R		GN 1/3
PZ3-111/SN		GN 1/2			GN 1/2
PZ3-1111/GN		GN 1/3	PZ4-111/GN 6R		GN 1/3
PZ3-1111/SN					GN 1/2





	Модель	Габариты, мм	Объём, л	Температура, °C	Мощность, Вт	Вместимость
	PZE3-11/GN	1000x700x1050 (850 до стол.)	245	+2...+10	150	2xGN 1/3+1xGN 1/2
	PZE3-11/SN	1000x600x1050 (850 до стол.)	210			
	PZE3-111/GN	1485x700x1050 (850 до стол.)	375	+2...+10	220	5xGN 1/3+GN 1x1/2
	PZE3-111/SN	1485x600x1050 (850 до стол.)	320			
	PZE3-1111/GN	1970x700x1050 (850 до стол.)	505	+2...+10	460	9xGN 1/3
	PZE3-1111/SN	1970x600x1050 (850 до стол.)	430			

Электронная панель управления

Динамическое охлаждение

Автоматическая оттайка

50 Толщина теплоизоляции 50 мм

Напряжение 220 В, 50 Гц

Доводчики дверей с фиксатором открытого положения

ОПЦИИ ДЛЯ ХОЛОДИЛЬНЫХ СТОЛОВ ДЛЯ ПИЦЦЫ

ДВЕРИ И ЯЩИКИ



распахнутая
глухая дверь



секция из двух
выдвижных
ящиков



выдвижная
секция

СТОЛЕШНИЦЫ



открытая
витрина



витрина
с крышкой



витрина
со стеклом

ПРОЧИЕ ОПЦИИ



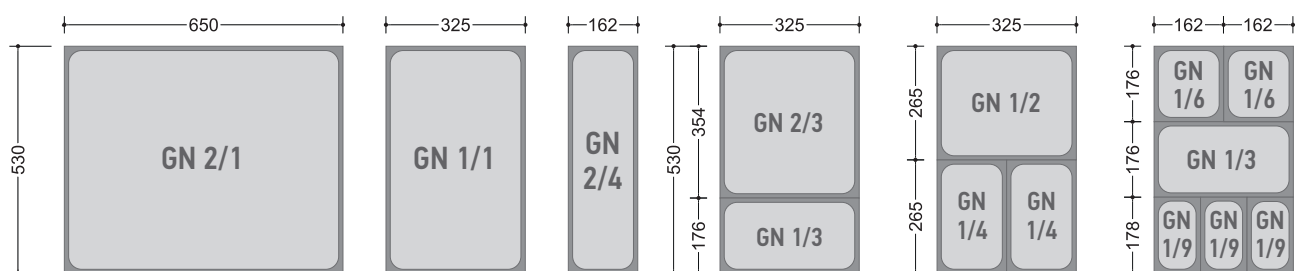
задняя стенка






замок

СХЕМА РАСПОЛОЖЕНИЯ ГАСТРОЁМКОСТЕЙ

Модель	Расположение	Тип	Модель	Расположение	Тип
PZE3-11/GN		GN 1/3 GN 1/2	PZE3-11/SN		GN 1/3 GN 1/2
PZE3-111/GN		GN 1/3 GN 1/2	PZE3-111/SN		GN 1/3 GN 1/2
PZE3-1111/GN		GN 1/3	PZE3-1111/SN		GN 1/3





	Модель	Габариты, мм	Объём, л	Температура, °C	Мощность, Вт	Вместимость, GN	Размер отв. в столешнице, мм
	SL1-11GN (1/3)	1390x700x850	350	+2...+10	220	5x1/3	860x300
	SL1-11SN (1/3)	1390x600x850	300			5x1/6	790x156
	SL2-11GN (1/6)	1390x700x850	350			5x1/6	790x156
	SL2-11SN (1/6)	1390x600x850	300			5x1/6	790x156
	SL1-111GN (1/3)	1835x700x850	505	+2...+10	460	8x1/3	1384x300
	SL1-111SN (1/3)	1835x600x850	435			8x1/6	1280x156
	SL2-111GN (1/6)	1835x700x850	505			8x1/6	1280x156
	SL2-111SN (1/6)	1835x600x850	435			8x1/6	1280x156
	SL1-1111GN (1/3)	2280x700x850	660	+2...+10	480	10x1/3	1734x300
	SL1-1111SN (1/3)	2280x600x850	570			11x1/6	1770x156
	SL2-1111GN (1/6)	2280x700x850	660			11x1/6	1770x156
	SL2-1111SN (1/6)	2280x600x850	570			11x1/6	1770x156

 Электронная панель управления

50 Толщина теплоизоляции 50 мм

 Регулируемые по высоте ножки

 Динамическое охлаждение

 Напряжение 220 В, 50 Гц

 Доводчики дверей с фиксатором открытого положения

 Автоматическая оттайка

ОПЦИИ ДЛЯ ХОЛОДИЛЬНЫХ СТОЛОВ ДЛЯ САЛАТОВ

ДВЕРИ И ЯЩИКИ



распашная глухая дверь



секция из двух выдвижных ящиков



секция из трех выдвижных ящиков



выдвижная секция

СТОЛЕШНИЦЫ



столешница с крышкой



столешница без крышки

ПРОЧИЕ ОПЦИИ



задняя стенка



замок

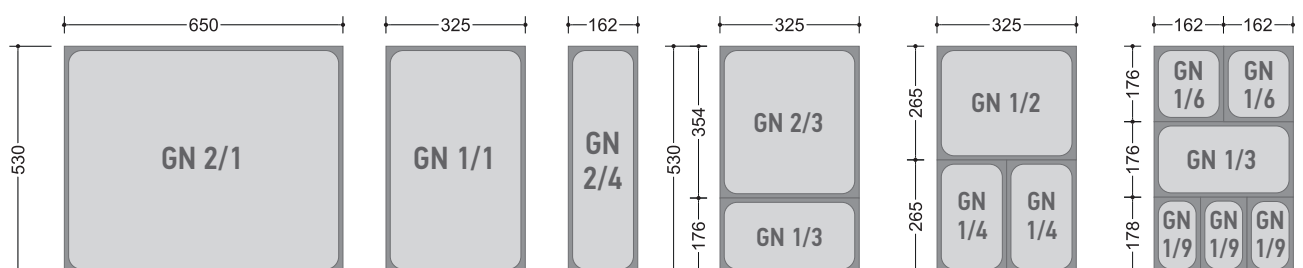


колёса

СХЕМА РАСПОЛОЖЕНИЯ ГАСТРОЁМКОСТЕЙ

Модель	Расположение	Тип	Модель	Расположение	Тип
SL1-11/GN		GN 1/3	SL2-11/GN		GN 1/6
SL1-11/SN			SL2-11/SN		
SL1-111/GN		GN 1/3	SL2-111/GN		GN 1/6
SL1-111/SN			SL2-111/SN		
SL1-1111/GN		GN 1/3	SL2-1111/GN		GN 1/6
SL1-1111/SN			SL2-1111/SN		

* максимальная глубина гастоёмкости - 100 мм





	Модель	Габариты, мм	Объём, л	Температура, °С	Мощность, Вт	Вместимость, GN	Размер отв. в столешнице, мм
	SLE1-11GN (1/3)	1000x700x850	245	+2...+10	150	5x1/3	860x300
	SLE1-11SN (1/3)	1000x600x850	210			5x1/6	790x156
	SLE2-11GN (1/6)	1000x700x850	245			5x1/6	790x156
	SLE2-11SN (1/6)	1000x600x850	210			5x1/6	790x156
	SLE1-111GN (1/3)	1485x700x850	375	+2...+10	220	8x1/3	1384x300
	SLE1-111SN (1/3)	1485x600x850	320			8x1/6	1280x156
	SLE2-111GN (1/6)	1485x700x850	375			8x1/6	1280x156
	SLE2-111SN (1/6)	1485x600x850	320			8x1/6	1280x156
	SLE1-1111GN (1/3)	1970x700x850	505	+2...+10	460	10x1/3	1734x300
	SLE1-1111SN (1/3)	1970x600x850	430			11x1/6	1770x156
	SLE2-1111GN (1/6)	1970x700x850	505			11x1/6	1770x156
	SLE2-1111SN (1/6)	1970x600x850	430			11x1/6	1770x156



Электронная панель управления

50 Толщина теплоизоляции 50 мм



Доводчики дверей с фиксатором открытого положения



Динамическое охлаждение



Напряжение 220 В, 50 Гц



Автоматическая оттайка

ОПЦИИ ДЛЯ ХОЛОДИЛЬНЫХ СТОЛОВ ДЛЯ САЛАТОВ

ДВЕРИ И ЯЩИКИ



распашная
глухая дверь



секция из двух
выдвижных
ящиков



выдвижная
секция

СТОЛЕШНИЦЫ



с крышкой



без крышки

ПРОЧИЕ ОПЦИИ



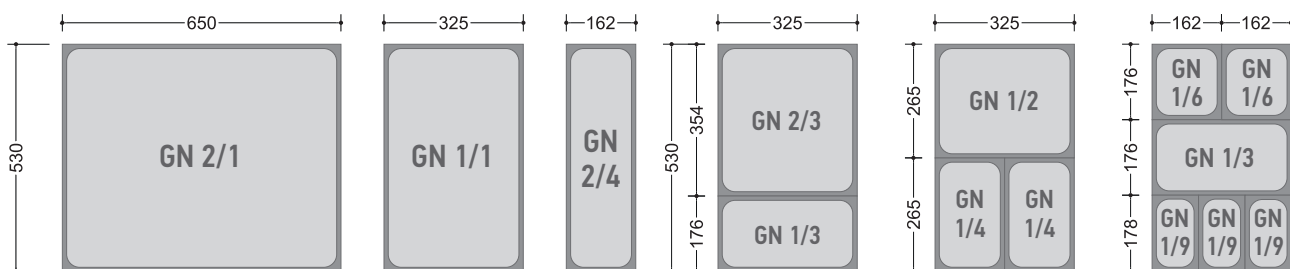
задняя стенка



замок

СХЕМА РАСПОЛОЖЕНИЯ ГАСТРОЁМКОСТЕЙ

Модель	Расположение	Тип	Модель	Расположение	Тип
SLE1-11/GN		GN 1/3	SLE2-111/GN		GN 1/6
SLE1-11/SN			SLE2-111/SN		
SLE2-11/GN		GN 1/6	SLE1-1111/GN		GN 1/3
SLE2-11/SN			SLE1-1111/SN		
SLE1-111/GN		GN 1/3	SLE2-1111/GN		GN 1/6
SLE1-111/SN			SLE2-1111/SN		





	Модель	Габариты, мм	Объём, л	Температура, °С	Мощность, Вт	Вместимость, GN	Размер отв. в столешнице, мм
	SLE3-1GN	565x700x850	150	+2...+10	150	1xGN 1/1+ 3xGN 1/9	408x508
	SLE3-11GN	1000x700x850	245	+2...+10	150	2xGN 1/1+ 3xGN 1/6	785x508
	SLE3-111GN	1485x700x850	375	+2...+10	220	4xGN 1/1	1279x508
	SLE3-1111GN	1970x700x850	505	+2...+10	460	5xGN 1/1+ 3xGN 1/6	1766x508



Электронная панель управления

50 Толщина теплоизоляции 50 мм



Доводчики дверей с фиксатором открытого положения



Динамическое охлаждение



Напряжение 220 В, 50 Гц



Автоматическая оттайка

ОПЦИИ ДЛЯ ХОЛОДИЛЬНЫХ СТОЛОВ ДЛЯ САЛАТОВ

ДВЕРИ И ЯЩИКИ



распашная глухая дверь



секция из двух выдвижных ящиков



выдвижная секция

СТОЛЕШНИЦЫ



с крышкой



без крышки



с полипропиленовой вставкой



с низким стеклом



с высоким стеклом

ПРОЧИЕ ОПЦИИ



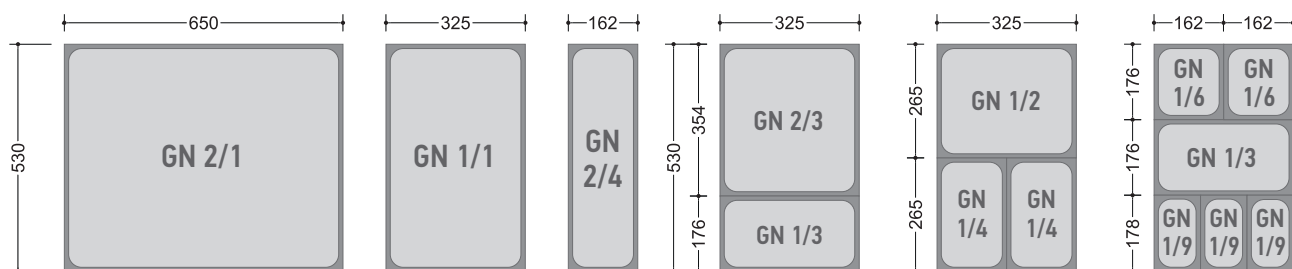
задняя стенка



замок

СХЕМА РАСПОЛОЖЕНИЯ ГАСТРОЁМКОСТЕЙ

Модель	Расположение	Тип	Модель	Расположение	Тип
SLE3-1/GN		GN 1/6 GN 1/9	SLE3-111/GN		GN 1/1
SLE3-11/GN		GN 1/1 GN 1/6	SLE3-1111/GN		GN 1/1 GN 1/6





Столы морозильные
Столы холодильные

	Модель	Габариты, мм	Объём, л	Температура, °С	Мощность, Вт
	GN 1/TN LT	900x700x675	110	-2...+10	150
	SN 1/TN LT	900x600x675	95	-2...+10	150
	GN 11/TN LT	1390x700x675	255	-2...+10	220
	SN 11/TN LT	1390x600x675	220	-2...+10	220
	GN 111/TN LT	1835x700x675	375	-2...+10	460
	SN 111/TN LT	1835x600x675	320	-2...+10	460
	GN 1111/TN LT	2280x700x675	495	-2...+10	480
	SN 1111/TN LT	2280x600x675	420	-2...+10	480
	GN 1/BT LT	900x700x675	110	-10...-18	255
	SN 1/BT LT	900x600x675	95	-10...-18	255
	GN 11/BT LT	1390x700x675	255	-10...-18	575
	SN 11/BT LT	1390x600x675	220	-10...-18	575
	GN 111/BT LT	1835x700x675	375	-10...-18	575
	SN 111/BT LT	1835x600x675	320	-10...-18	575
	GN 1111/BT LT	2280x700x675	495	-10...-18	660
	SN 1111/BT LT	2280x600x675	420	-10...-18	660



Электронная панель управления



Динамическое охлаждение



Автоматическая оттайка

50 Толщина теплоизоляции 50 мм



Напряжение 220 В, 50 Гц



Регулируемые по высоте ножки



Доводчики дверей с фиксатором открытого положения

ДВЕРИ И ЯЩИКИ



распашная
глухая дверь



секция из двух
выдвижных
ящичков



выдвижная
секция

ПРОЧИЕ ОПЦИИ




задняя стенка



замок














колёса



низкие ножки





	Модель	Габариты, мм	Объём, л	Температура, °С	Мощность, Вт
Стандартный объём	 BN 11/TN BAR	1390x500x830	240	-2...+10	220
	 BN 11/BT BAR	1390x500x830	240	-10...-18	575
	 BN 111/TN BAR	1835x500x830	350	-2...+10	460
	 BN 111/BT BAR	1835x500x830	350	-10...-18	600
Увеличенный объём	 BN 1111/TN BAR	2280x500x830	455	-2...+10	480
	 BN 1111/BT BAR	2280x500x830	455	-10...-18	750
	 BN 11 BR2 TN BAR	1390x500x830	280	-2...+10	220
	 BN 11 BR2 BT BAR	1390x500x830	280	-10...-18	575
	 BN 111 BR2 TN BAR	1835x500x830	405	-2...+10	460
	 BN 111 BR2 BT BAR	1835x500x830	405	-10...-18	600
	 BN 1111 BR2 TN BAR	2280x500x830	455	-2...+10	480
	 BN 1111 BR2 BT BAR	2280x500x830	455	-10...-18	750



Электронная панель управления

50 Толщина теплоизоляции 50 мм



Доводчики дверей с фиксатором открытого положения



Динамическое охлаждение



Напряжение 220 В, 50 Гц



Автоматическая оттайка

СТОЛЫ ХОЛОДИЛЬНЫЕ | с ванной под бутылки



	Модель	Габариты, мм	Объём, л	Температура, °C	Мощность, Вт
	GN 11/HT V	1390x700x850	350	-2...+10	220
	SN 11/HT V	1390x600x850	300	-2...+10	220
	GN 111/HT V	1835x700x850	505	-2...+10	460
	SN 111/HT V	1835x600x850	435	-2...+10	460
	GN 1111/HT V	2280x700x850	660	-2...+10	480
	SN 1111/HT V	2280x600x850	579	-2...+10	480



Электронная панель управления



Динамическое охлаждение



Автоматическая оттайка

50 Толщина теплоизоляции 50 мм



Напряжение 220 В, 50 Гц


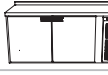

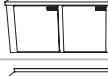
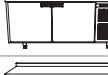
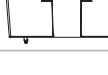








Регулируемые по высоте ножки



Доводчики дверей с фиксатором открытого положения



	Модель	Габариты, мм	Объём, л	Температура, °С	Мощность, Вт	Вместимость, кегов
Для розлива	 BR-1/GNK	1505x700x850	405	-2...+10	220	2
	 BR-1/SNK	1505x600x850	350	-2...+10	220	2
	 BR-11/GNK	1950x700x850	590	-2...+10	460	3
	 BR-11/SNK	1950x600x850	510	-2...+10	460	3
	 BR-11/GNK L	2395x700x850	775	-2...+10	480	4
	 BR-11/SNK L	2395x600x850	665	-2...+10	480	4
Для хранения	 BR-111/GNK L	2840x700x850	960	-2...+10	480	5
	 BR-111/SNK L	2840x600x850	825	-2...+10	480	5
	 BR1-11/GNK	1835x700x850	505	-2...+10	460	3
	 BR1-11/SNK	1835x600x850	435	-2...+10	460	3
	 BR1-11/GNK L	2280x700x850	660	-2...+10	480	4
	 BR1-11/SNK L	2280x600x850	570	-2...+10	480	4



Электронная панель управления

50 Толщина теплоизоляции 50 мм



Доводчики дверей с фиксатором открытого положения



Динамическое охлаждение















Напряжение 220 В, 50 Гц



Автоматическая оттайка

СТОЛЫ ХОЛОДИЛЬНЫЕ | кегераторы с корпусом из металла с полимерным покрытием



	Модель	Габариты, мм	Объём, л	Температура, °С	Мощность, Вт	Вместимость, кегов
Для розлива	 BR-1/GNK W	1505x700x850	405	-2...+10	220	2
	 BR-1/SNK W	1505x600x850	350	-2...+10	220	2
	 BR-11/GNK W	1950x700x850	590	-2...+10	460	3
	 BR-11/SNK W	1950x600x850	510	-2...+10	460	3
Для хранения	 BR-11/GNK L W	2395x700x850	775	-2...+10	480	4
	 BR-11/SNK L W	2395x600x850	665	-2...+10	480	4
	 BR-111/GNK W	2840x700x850	960	-2...+10	480	5
	 BR-111/SNK W	2840x600x850	825	-2...+10	480	5
	 BR1-11/GNK W	1835x700x850	505	-2...+10	460	3
	 BR1-11/SNK W	1835x600x850	435	-2...+10	460	3
	 BR1-11/GNK L W	2280x700x850	660	-2...+10	480	4
	 BR1-11/SNK L W	2280x600x850	570	-2...+10	480	4



Электронная панель управления



Динамическое охлаждение



Автоматическая оттайка


50 Толщина теплоизоляции 50 мм



Напряжение 220 В, 50 Гц



Доводчики дверей с фиксатором открытого положения



	Модель	Габариты, мм	Объём, л	Температура, °С	Мощность, Вт
	GNT 11 HT	1390x700x850	300	-2...+10	220
	SNT 11 HT	1390x600x850	240	-2...+10	220
	GNT 11 HT	1835x700x850	435	-2...+10	460
	SNT 111 HT	1835x600x850	350	-2...+10	460
	GNT 1111 HT	2280x700x850	570	-2...+10	480
	SNT 1111 HT	2280x600x850	460	-2...+10	480

Электронная панель управления

Динамическое охлаждение

Автоматическая оттайка

50 Толщина теплоизоляции 50 мм

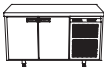
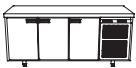

Напряжение 220 В, 50 Гц

Регулируемые по высоте ножки

Доводчики дверей с фиксатором открытого положения

СТОЛЫ ХОЛОДИЛЬНЫЕ | СКВОЗНЫЕ



	Модель	Габариты, мм	Объём, л	Температура, °С	Мощность, Вт
	SL2 T-11 GN	1390x700x850	300	-2...+10	220
	SL2 T-11 SN	1390x600x850	240		
	SL2 T-111 GN	1835x700x850	435	-2...+10	460
	SL2 T-111 SN	1835x600x850	350		
	SL2 T-1111 GN	2280x700x850	570	-2...+10	480
	SL2 T-1111 SN	2280x600x850	460		



Электронная панель управления



Динамическое охлаждение



Автоматическая оттайка

50 Толщина теплоизоляции 50 мм



Напряжение 220 В, 50 Гц



Регулируемые по высоте ножки



Доводчики дверей с фиксатором открытого положения



	Модель	Габариты, мм	Объём, л	Температура, °C	Мощность, Вт
	GN-SO 1/TN	900x700x850	150	-2...+10	150
	SN-SO 1/TN	900x600x850	130		
	GN-SO 11/TN	1390x700x850	350	-2...+10	220
	SN-SO 11/TN	1390x600x850	300		
	BN-SO 11/TN	1390x500x850	240		
	GN-SO 111/TN	1835x700x850	505	-2...+10	460
	SN-SO 111/TN	1835x600x850	435		
	BN-SO 111/TN	1835x500x850	350		
	GN-SO 1111/TN	2280x700x850	660	-2...+10	480
	SN-SO 1111/TN	2280x600x850	570		
	BN-SO 1111/TN	2280x500x850	460		

Электронная панель управления

50 Толщина теплоизоляции 50 мм

Регулируемые по высоте ножки

Динамическое охлаждение



Напряжение 220 В, 50 Гц

Доводчики дверей с фиксатором открытого положения

Автоматическая оттайка

СТОЛЫ ХОЛОДИЛЬНЫЕ | с охлаждаемой поверхностью



Модель	Длина, мм	Глубина, мм	Высота, мм	Температура, °C	Мощность, Вт
	SO-10/6	1000	600	+2...+7	150
	SO-11/6	1100			
	SO-12/6	1200			
	SO-13/6	1300			
	SO-14/6	1400			
	SO-15/6	1500	700	+2...+7	150
	SO-10/7	1000			
	SO-11/7	1100			
	SO-12/7	1200			
	SO-13/7	1300			
SO-14/7	1400				
SO-15/7	1500				







	Модель	Габариты, мм	Мощность, Вт	Шоквое охлаждение +90...+3 °С, кг	Шоквя заморозка +90...-18 °С, кг
	W3TGO	625x600x421	363	7	5
	W5TGO	710x700x840	886	14	10
	W5TE0	780x800x840			
	W6TGN	710x700x900	1088	18	14
	W6TEN	780x800x840			
	W7TGN	710x700x1080	1096	25	18
	W7TEN	780x800x1080			
	W10TGN	710x800x1545	3345	40	28
	W10TEN	780x800x1545			
	W14TGN	780x800x1765	3444	50	35
	W14TEN	780x800x1765			
	W20TGNR	810x1015x2085	*	*	*
	W20KGNR	810x1015x2115	*	*	*
	W20TERN	810x1015x2085	*	*	*
	W20KERN	810x1015x2115	*	*	*
	W40KGNR	1400x1298x2340	*	*	*
	W40KERN	1400x1298x2340	*	*	*





*Мощность зависит от агрегата. Агрегат в комплектность не входит.

ХОЛОДИЛЬНЫЕ И МОРОЗИЛЬНЫЕ ШКАФЫ







	Модель	Габариты, мм	Объём, л	Температура, °С	Мощность, Вт	Тип полки
Универсальные	 A30/1N	535x715x2085	350	0...+10	328	GN1/1
	A60/1NE			0...+10	328	
	A60/1ME	740x715x2085	600	-2...+8	328	Полка-решетка 530x530 мм
	A60/1BE			-18...-22	854	
	A70/1NE			0...+10	328	
	A70/1BE	740x815x2085	700	-18...-22	854	GN2/1
	A70/1ME			-2...+8	328	
	A70/1NV			0...+10	328	
	A70/1BV	740x815x2085	700	-18...-22	854	GN2/1
	A120/2NE			0...+10	653	
	A120/2ME	1480x715x2085	1200	-2...+8	653	Полка-решетка 530x530 мм
	A120/2BE			-18...-22	1708	
A140/2NE			0...+10	653		
A140/2ME	1480x815x2085	1400	-2...+8	653	GN2/1	
A140/2BES			-18...-22	1708		
A140/2NV			0...+10	653		
A140/2BV	1480x815x2085	1400	-18...-22	1564	GN2/1	
Для рыбы Кондитерские	A80/1M			-5...+10	653	
	A80/1B	810x715x2085	650	-18...-22	1066	EN60/40
	A90/1M			-5...+10	653	
	A90/1B	810x1015x2085	900	-18...-22	1066	
	A30/1P	535x715x2085	350		328	
	A70/1P	740x815x2085	700	-6...+4		Контейнер
					486	
	A140/2P	1480x815x2085	1400	-6...+4	653	Контейнер



	Модель	Габариты, мм	Объём, л	Температура, °С	Мощность, Вт
	XR-55	449x510x501	48	0...+10	215
	XW-55	450x520x510	52	+8...+14	215
	XW-85	450x520x680	72	+8...+14	215
	XW-105	450x520x830	92	+8...+14	215

БАРНЫЕ ХОЛОДИЛЬНЫЕ И МОРОЗИЛЬНЫЕ ШКАФЫ | напольные



	Модель	Габариты, мм	Объём, л	Температура, °C	Мощность, Вт
	SGD150	600x515x905	142	+2...+8	181
	SGD250SL	920x515x905	227	+2...+8	247
	SGD315SL	1350x515x905	341	+2...+8	284
	BC161	595x628x830	161	+2...+8	84
	BD121		121	-18...-22	118





	Модель	Длина, мм	Глубина, мм	Высота, мм	Температура, °C	Мощность, Вт
	VRTG	от 1000 до 2360	385/325	459	+2...+7	150
	VRTU	от 1000 до 2360	385/325	279	+2...+7	150
	VRX	от 1200 до 2000	385/325	459	+2...+7	150




ВМЕСТИМОСТЬ ВИТРИН

GN 1/3	Длина, мм	Вместимость
	1000	2 x GN 1/3 + 1 x GN 1/2
1200	4 x GN 1/3 + 1 x GN 1/4	
1390		
1400	6 x GN 1/3	
1425		
1485	5 x GN 1/3 + 1 x GN 1/2	
1500		
1600	7 x GN 1/3	
1800	8 x GN 1/3	
1835	7 x GN 1/3 + 1 x GN 1/2	
1915		
1970	9 x GN 1/3	
2000		
2280	11 x GN 1/3	
2360	10 x GN 1/3 + 1 x GN 1/2	

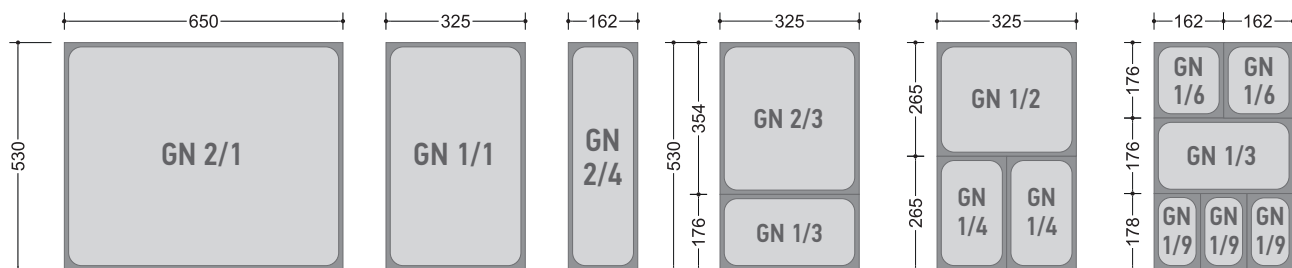
GN 1/4	Длина, мм	Вместимость
	1000	3 x GN 1/4
1200	5 x GN 1/4	
1390		
1400		
1425	6 x GN 1/4	
1485		
1500		
1600	7 x GN 1/4	
1800	8 x GN 1/4	
1835	8 x GN 1/4	
1915		
1970	9 x GN 1/4	
2000	10 x GN 1/4	
2280		
2360	12 x GN 1/4	

ВИТРИНЫ ОХЛАЖДАЕМЫЕ | настольные, со статическим охлаждением



	Модель	Габариты, мм	Охлаждаемая площадь, м ²	Температура, °С	Мощность, Вт	Размер полки, мм	Вместимость, GN
	VRS 2 SN	707x641x407	0.22	+2...+10	150	-	2x2/3
	VRS 2 GN	707x817x407	0.34			-	2x1/1
	VRS 2 GN с полкой					691x250	2x1/1
	VRS 3 SN	1032x641x407	0.33	+2...+10	150	-	3x2/3
	VRS 3 GN	1032x817x407	0.51			-	3x1/1
	VRS 3 GN с полкой					1016x250	3x1/1
	VRS 4 SN	1357x641x407	0.45	+2...+10	150	-	4x2/3
	VRS 4 GN	1357x817x407	0.67			-	4x1/1
	VRS 4 GN с полкой					1341x250	4x1/1

ТИПЫ ГАСТРОЁМКОСТЕЙ





	Модель	Габариты, мм	Объем, л	Температура, °C	Мощность, Вт	Особенности модели
	VRL 900 R	900x500x600	128	+2...+10	300	Двери с одной стороны, агрегат справа
	VRL 1100 R	1100x500x600	175			
	VRL 1300 R	1300x500x600	220			
	VRL 900 L	900x500x600	128	+2...+10	300	Двери с одной стороны, агрегат слева
	VRL 1100 L	1100x500x600	175			
	VRL 1300 L	1300x500x600	220			
	VRL T 900 R	900x500x600	128	+2...+10	300	Двери с двух сторон, агрегат справа
	VRL T 1100 R	1100x500x600	175			
	VRL T 1300 R	1300x500x600	220			
	VRL T 900 L	900x500x600	128	+2...+10	300	Двери с двух сторон, агрегат слева
	VRL T 1100 L	1100x500x600	175			
	VRL T 1300 L	1300x500x600	220			

ДОСТУПНЫЕ ЦВЕТА:



нержавеющая сталь



коричневый



бежевый





бронзовый



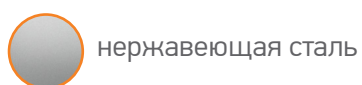
чёрный

ВИТРИНЫ ОХЛАЖДАЕМЫЕ | настольные, с динамическим охлаждением



	Модель	Габариты, мм	Объем, л	Температура, °C	Мощность, Вт	Особенности модели
	VRH 790	790x520x1030	230	+2...+10	300	Задняя стенка глухая, для установки вплотную к стене
	VRH 990	990x520x1030	290			
	VRH 0 790	790x520x1030	230	+2...+10	300	Задняя стенка стеклянная
	VRH 0 990	990x520x1030	290			

ДОСТУПНЫЕ ЦВЕТА:





	Модель	Габариты, мм	Объем, л	Температура, °С	Мощность, Вт	Размер полок, мм	Особенности модели
	VRC 70	485x400x850	70	+2...+10	220	350x300	Дверь с одной стороны
	VRC 100	485x400x1043	100	+2...+10	220	350x300	Дверь с одной стороны
	VRC T 70	485x400x850	70	+2...+10	220	350x300	Двери с двух сторон
	VRC T 100	485x400x1043	100	+2...+10	220	350x300	Двери с двух сторон

ДОСТУПНЫЕ ЦВЕТА:



нержавеющая сталь



коричневый



бежевый





бронзовый



чёрный



	Модель	Габариты, мм	Температура, °C	Тип полок	Колёса	Рамка
	VRC 350	600x600x1915	+2...+10	стационарные	есть	в тон
	VRC 350 FR					цветная*
	VRC 350 Sh				нет	в тон
	VRC 350 Sh FR					цветная*
	VRC 350 R	600x600x1915	+2...+10	с вращением	есть	в тон
	VRC 350 R FR					цветная*
	VRC 350 R Sh				нет	в тон
	VRC 350 R Sh FR					цветная*

* Цвета рамок представлены на изображении выше

ДОСТУПНЫЕ ЦВЕТА:



нержавеющая сталь



коричневый



бежевый



бронзовый





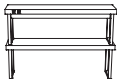
чёрный






	Модель	Длина, мм	Глубина, мм	Высота, мм	Объем, л	Мощность, кВт	Температура, °C	Борт
	TS SN	от 1000 до 1800	600	850	от 220 до 420	1,525/2,025	+65	есть
	TS GN		700		от 250 до 510			
	TS SN 0	от 1000 до 1800	600	850	от 220 до 420	1,525/2,025	+65	нет
	TS GN 0		700		от 250 до 510			
	TS T SN 0	от 1000 до 1800	600	850	от 220 до 420	1,525/2,025	+65	нет
	TS T GN 0		700		от 250 до 510			

НАСТОЛЬНЫЕ ТЕПЛОВЫЕ ПОЛКИ



	Модель	Длина, мм	Глубина, мм	Высота, мм	Мощность, Вт	Особенности
	TR1	от 600 до 1800	300/400	400	от 500 до 2000	один подогреваемый уровень
	TR2	от 600 до 1800	300/400	800	от 1000 до 4000	два подогреваемых уровня
	TR2K	от 600 до 1835	300/400	800	от 500 до 2000	один подогреваемый уровень



	Модель	Габариты, мм	Мощность, Вт	Размер корзины, мм	Время цикла, секунд	Производительность, корзины/ч	Напряжение питания
	ECO 40	480x517x696	2500	400x400	60/120	30-60	220 В, 50 Гц
	ECO 50	575x600x805	2800	500x500	60/180	20-60	220 В, 50 Гц
	ECO 1000	630x747x1491 (1980)	9800	500x500	60/180	20-60	380 В, 50 Гц




СТОЛЫ ДЛЯ ПОСУДОМОЕЧНОЙ МАШИНЫ



Модель

Тип

Габариты, мм

	НСДПМ-12/7,4БЛ НСДПМ-12/7,4БП	Стол входной левый Стол входной правый	1200x700x850
	НСДПМ-6/7,4БЛ НСДПМ-6/7,4БП	Стол выходной левый Стол выходной правый	600x700x850
	НСДПМ-6/6,4	Стол выходной фронтальный	600x640x850





Модульная конструкция позволяет организовывать ниши для оборудования, в т.ч. для розлива пива


Стандартное исполнение с каркасом



Специальное исполнение с увеличенной столешницей



Широкий выбор функциональных модулей







Каркас обеспечивает удобство монтажа коммуникаций и декоративных элементов









	Модель	Тип	Длина, мм	Глубина, мм	Высота, мм
	НБМКС	рукомойник, ванна для льда, полка под блендер, карман	1200	500/600/700	850
	НБМКС	рукомойник, ванна для льда, место под мусорный бак, полка под блендер, карман	1500/1600		
	НКС	рукомойник, ванна для льда, полка под блендер, и/или карман	1000/1200		
	НКС	отверстие для отходов, рукомойник, ванна для льда, полка под блендер и/или карман	1400/1500		



	Модель	Тип	Длина, мм	Глубина, мм	Высота, мм
	НБМСО	стол открытый	от 400 до 1200	250/300/400/500/600/700	
	НБМСЗ	стол с распашными дверцами	от 600 до 800	500/600/700	
	НБМСЗК	стол с дверцами купе	от 700 до 1200	250/300/400/500/600/700	850
	НБМТЗ	стол с выдвигаемыми ящиками	от 400 до 600	500/600/700	



	Модель	Тип	Длина, мм	Глубина, мм	Высота, мм
	НБМС30М	стол открытый с накладной моечной ванной	400/500	500/600/700	850
	НБМС3М	стол закрытый с накладной моечной ванной			
	НБМС30М	стол открытый с варной моечной ванной	600/700	500/600/700	850
	НБМС3М	стол закрытый с варной моечной ванной			
	НБМБП	стол под блендер	400		







	Модель	Тип	Длина, мм	Глубина, мм	Высота, мм
	НБМВЛ	ванна для льда	от 600 до 1000		
	НБМЛЛ	ликерная лестница	от 400 до 1000		
	НБММБ	стол под мусорный бак	400	500/600/700	850
	НБМДСО	стол под мусорный бак с отверстием для сбора отходов	400		
	НБМСЗМДСО	стол под мусорный бак с моечной ванной и отверстием для сбора отходов	400	700	

МОДУЛЬНЫЕ БАРНЫЕ СТОЙКИ | столы под кофемашину






	Модель	Тип	Длина, мм	Глубина, мм	Высота, мм
	НБКМ		400		
	НБКМ		800/1000		
	НБКМ	стол под кофемашину	1200	500/600/700	850
	НБКМО		800/1000		
	НБКМО		1200		







	Модель	Тип	Длина, мм	Глубина, мм	Высота, мм
	НБМСЗОКС	стол открытый с каплесборником	700	500/600/700	850
	НБМСЗКСО	стол закрытый с каплесборником и ополаскивателем			
	НБМПК	стол с отверстиями для кран-пистолетов	600		
	НБМКБ	стол для посудомоечных корзин			







	Модель	Тип	Длина, мм	Глубина, мм	Высота, мм
	НБМСУН	стол угловой открытый	500/600/700	500/600/700	
	НБМСЗУН	стол угловой с распашной дверцей	900/1000	900/1000	
	НБМСЗОКП	стол открытый с крылом			850
	НБМСЗКП	стол с распашными дверцами и крылом	1200	500/600/700	
	НБМКБКП	стол для посудомоечных машин с крылом			








	Модель	Длина, мм	Глубина, мм	Высота, мм	Особенности
	НСО	от 400 до 2000			нержавеющая труба 40x40
	НСОЯ	1100/1600	600/700	850	нержавеющая труба 40x40, выдвигаемые ящики
	НСО ЭН	от 400 до 1500			нержавеющий уголок 40x40
	НСО ЭЦ	от 400 до 1500			оцинкованный уголок 40x40






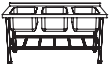


	Модель	Длина, мм	Глубина, мм	Высота, мм	Двери
	НС30	от 600 до 1800	600/700	850	пристенный, открытый
	НС3	от 700 до 1800			пристенный, двери распашные
	НС3К	от 800 до 1800			пристенный, двери-купе
	НС3К Т	от 800 до 1800			сквозной, двери-купе



	Модель	Длина, мм	Глубина, мм	Высота, мм	Тип
	НСО	600/700	600/700	850	стол угловой
	НСВ	от 350 до 800	700/900	850	стол-вставка в тепловую линию
	НСОК	1200/1500/1800	800	850	стол кондитерский
	НСОМ	1000/1200/1500	600/700	850	стол для разделки мяса и рыбы
	НДСО	от 600 до 1500	600/700	850	стол для сбора отходов



	Модель	Длина, мм	Глубина, мм	Высота, мм	Количество ванн	Каркас
	НС01М	от 500 до 1800	600/700	850	1	нержавеющая труба 40x40
	НС01М ЭН НС01М ЭЦ	от 600 до 1600	600/700	850	1	нержавеющий уголок 40x40 оцинкованный уголок 40x40
	НС02М	от 1000 до 1800	600/700	850	2	нержавеющая труба 40x40
	НС02М ЭН НС02М ЭЦ	от 1000 до 1600	600/700	850	2	нержавеющий уголок 40x40 оцинкованный уголок 40x40
	НС03М	от 1600 до 1800	600/700	850	3	нержавеющая труба 40x40
	НС03М ЭН НС03М ЭЦ	1600	600/700	850	3	нержавеющий уголок 40x40 оцинкованный уголок 40x40



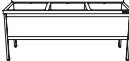


	Модель	Длина, мм	Глубина, мм	Высота, мм	Количество ванн	Двери
	НС31М	от 700 до 1800	600/700	850	1	распашные
	НС3К1М	от 800 до 1800	600/700	850	1	купе
	НС32М	от 1000 до 1800	600/700	850	2	распашные
	НС3К2М	от 1000 до 1800	600/700	850	2	купе
	НС33М	от 1600 до 1800	600/700	850	3	распашные
	НС3К3М	от 1600 до 1800	600/700	850	3	купе





	Модель	Тип	Длина, мм	Глубина, мм	Высота, мм
	H1BM	ванна моечная сварная	600/700	600/700	850
	HDС01M	моечная ванна с отверстием для сбора отходов	1200/1500	600/700	850
	HC01MP	моечная ванна с крылом под посудомоечную машину	1200	700	850
	HPMГ	рукомойник настенный	450	450	170
	HPMГ0	рукомойник напольный открытый	400	400	850
	HPMГЗ	рукомойник напольный закрытый	450	450	850



	Модель	Длина, мм	Глубина, мм	Высота, мм	Количество ванн
	H1МКС	от 700 до 1400	600/700/800	850	1
	H2МКС	1400/1600	700/800	850	2
	H3МКС	2100/2400	700/800	850	3

СТЕЛЛАЖИ КУХОННЫЕ



Модель

Длина, мм

Глубина, мм

Высота, мм

Нагрузка на полку, кг

Каркас

Полки



НСК

от 600 до 2000

от 300 до 700

от 1600 до 2400

100

нержавеющий
уголок 40x40

сплошные /
с перфорацией



НСКУ

от 600 до 2000

от 300 до 700

от 1600 до 2400

150

нержавеющий
уголок 40x40

сплошные
усиленные



НСК Ц

от 600 до 1800

от 400 до 700

1800

100

оцинкованный
уголок 40x40

сплошные



НСКУВ

от 800 до 1100

от 800 до 1100

от 1600 до 2400

100

нержавеющий
уголок 40x40




сплошные /
с перфорацией

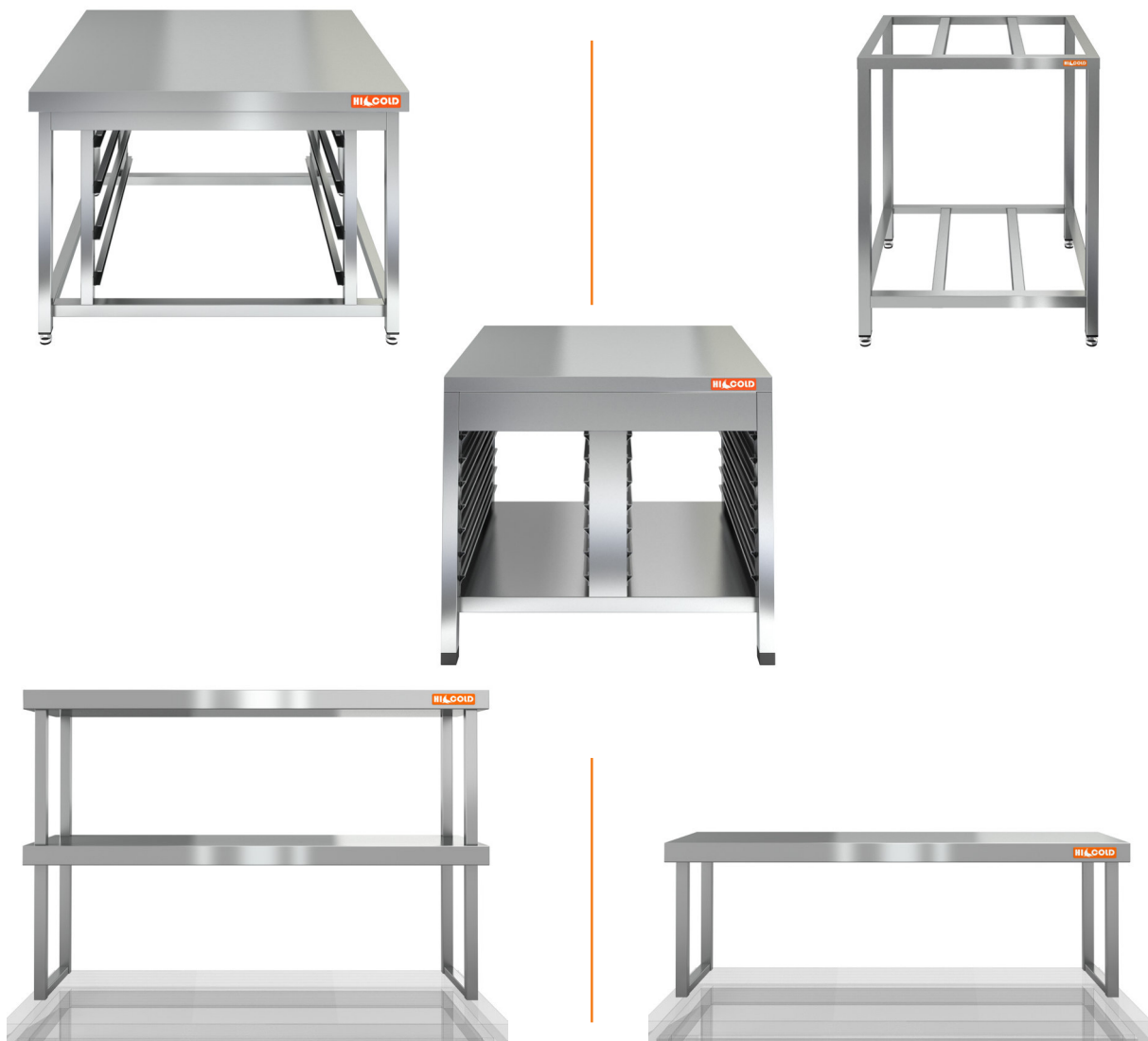


	Модель	Тип	Длина, мм	Глубина, мм	Высота, мм
	НПС	полка-косынка сплошная / с перфорацией	от 600 до 1500	300/400	300
	НПД	полка-двойная сплошная / с перфорацией	от 600 до 1500	300/400	600
	НПНК	полка-каскадная сплошная / с перфорацией	от 800 до 1500	300/400	835
	НПО	полка-открытая	от 600 до 1500	300/400	600
	НПК	полка-с дверями купе	от 600 до 1500	300/400	600

СТЕЛЛАЖИ И ПОЛКИ ДЛЯ СУШКИ ПОСУДЫ










	Модель	Длина, мм	Глубина, мм	Высота, мм	Тип
	НСДСТ	от 500 до 1000	400	1600	стеллаж для сушки тарелок
	НПДСТ	от 420 до 920	340	277	полка для сушки тарелок
	НПСД	600	360	370	полка для сушки досок




	Модель	Тип	Длина, мм	Глубина, мм	Высота, мм
	НПУ	подставка универсальная	400/500/600	400/500/600	300/500/700
	НПК	подставка под пароконвектомат	900	900	610/900
	НПКР	подставка под Rational открытая / закрытая	850	730	720/900
	НСО	подтоварник	от 600 до 1800	600/700	150/200/250
	НПСТ1	полка настольная одноуровневая	от 400 до 2000	300/400	400
	НПСТ2	полка настольная двухуровневая	от 400 до 2000	300/400	800

ШКАФЫ ДЛЯ КУХНИ, ТЕЛЕЖКИ



	Модель	Тип	Длина, мм	Глубина, мм	Высота, мм
	НШЗ	шкаф с распашными дверьми	1200/1500	600/700	1800
	НШЗК	шкаф с дверьми купе	1200/1500	600/700	1800
	НТШ1Т	тележка-шпилька (поднос 455x355)	520	720	1700
	НТШ2Т	тележка-шпилька (EN60x40)	460	610	1700
	НТШ3Т	тележка-шпилька (GN2/1)	600	650	1700
	НТШ4Т	тележка-шпилька (GN1/1)	530	390	1700
	НТГ	тележка грузовая	1000	600	931



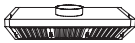


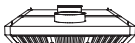


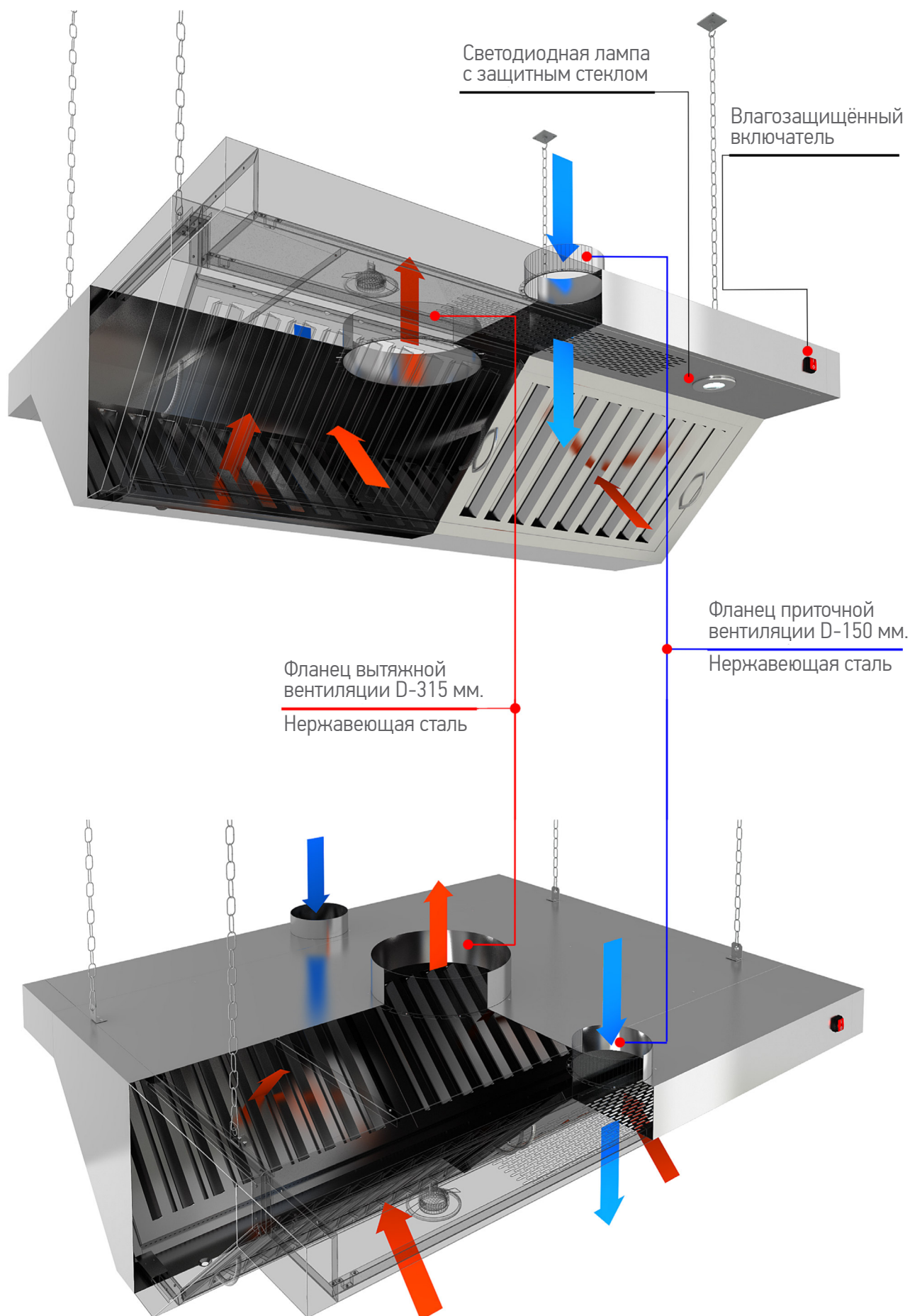




	Модель	Длина, мм	Глубина, мм	Высота, мм
Пристенные	 ЗВПО		от 600 до 1000	
	 ЗВПОК	от 800 до 1500	от 800 до 1200	400
	 ЗКВПО		от 900 до 1300	
Островные	 ЗВ00		от 600 до 1200	
	 ЗВ00К	от 800 до 1500	от 1000 до 2400	400
	 ЗКВ00		от 1200 до 2400	

СХЕМА ВОЗДУХОПОТОКОВ





	Модель	Габариты, мм	Мощность, Вт	Производительность, м3/час	Объём, м3	Особенности модели
	ОРБ1 115	120x120x610	25	60	30	1 лампа 15 Вт G13
	ОРБ2 215	240x120x610	50	120	50	2 лампы 15 Вт G13
	ОРБ1 130	150x150x1220	40	160	60	1 лампа 30 Вт G13
	ОРБ2 230	300x150x1220	80	320	90	2 лампы 30 Вт G13

ДОСТУПНЫЕ ЦВЕТА:



нержавеющая сталь




белый







коричневый


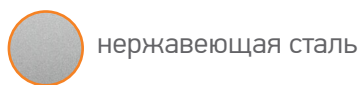


серый



Модель	Длина, мм	Глубина, мм	Высота опоры, мм	Высота рамки, мм
 Подставка под ОРБ 115 на колесах Подставка под ОРБ 115 на ножках	250	500	100	590
			45	
 Подставка под ОРБ 215 на колесах Подставка под ОРБ 215 на ножках	400	500	100	590
			45	
 Подставка под ОРБ 130 на колесах Подставка под ОРБ 130 на ножках	250	500	100	1200
			45	
 Подставка под ОРБ 230 на колесах Подставка под ОРБ 230 на ножках	400	500	100	1200
			45	

ДОСТУПНЫЕ ЦВЕТА:





ОГЛАВЛЕНИЕ

Холодильное оборудование	2
Тепловое оборудование	48
Посудомоечное оборудование	50
Барное оборудование	52
Нейтральное оборудование	60
Вентиляционное оборудование	72
Оборудование для дезинфекции	74



Оборудование для
профессиональной
кухни

